



Детство – это цветные сны
Детство – это множество веселых песен
Детство – это череда окрыляющих нот
Детство – это время интересных игрушек



CHUANGFA TOYS

NO-6623



PET PARADISE

Многофункциональная переноска
для щенка





ИНФОРМАЦИЯ ОБ ИЗДЕЛИИ

Pet paradise – это великолепное изделие для раннего развития с интересным, симпатичным и цветным дизайном. Имитация ухода за игрушечным щенком способствует развитию мелкой моторики рук у детей. Различные аудио режимы учат детей слушать песни, определять звуки животных, способствуют обучению во время игры, а также здоровому и счастливому развитию.

ФУНКЦИИ ИЗДЕЛИЯ

После включения по умолчанию включается режим 1, сопровождающийся приветственной мелодией. При отсутствии каких-либо действий в течение 60 секунд после воспроизведения любого звука радио перейдет в спящий режим, и начнется воспроизведение голоса. Нажмите любую кнопку, чтобы включить радио.

ВИД СПЕРЕДИ



ВЫКЛ. ВКЛ.

1. Кнопка «Песенка животного»
2. Кнопка «Колыбельная песня»
3. Кнопка «Музыка»
4. Кнопка «Щенок»
5. Кнопка «Кот»
6. Кнопка «Кролик»
7. Кнопка «Птичка»
8. Кнопка «Ритм»
9. Кнопка «Музыкальный инструмент»
10. Кнопка «Успокаивающая музыка»
11. Выключатель дверцы
12. Кнопка «Режим»
13. Три передвижных выключателя с буквами
14. Переключатель / Громкость

Шесть обучающих кнопок:



Кнопка «Песенка животного»: нажмите кнопку для воспроизведения песенок животных, нажмите один раз, чтобы прослушать одну песню (всего 4 песни)


- | | |
|-----------------------------|---------------------------|
| 01. Песенка щенка: мелодия. | 03. Песенка кота: мелодия |
| 02. Песенка птички: мелодия | 04. Песенка утки: мелодия |


Кнопка «Колыбельная песня»: нажмите кнопку для воспроизведения колыбельной песни, нажмите один раз, чтобы прослушать одну песню (всего 10 песен)


- | | |
|-------------------------------|-----------------------------|
| 01. Молитва девы | 06. Тихая ночь |
| 02. Один весенний день | 07. Эдельвейс |
| 03. Желаем веселого рождества | 08. Маленький город Вифлеем |
| 04. Песня из секретного сада | 09. Старое доброе время |
| 05. Качаю своего ребенка | 10. Зеленые рукава |

Кнопка «Музыка»: нажмите кнопку для воспроизведения английских инструментальных мелодий, нажмите один раз, чтобы прослушать одну песню (всего 10 песен).

- | | |
|---------------------------------|--------------------------------|
| 01. Яблоня | 06. Если ты счастлив |
| 02. Грядка | 07. Весенняя песня Мендельсона |
| 03. Слон | 08. Доброе утро |
| 04. Маленький коричневый кувшин | 09. Она явится из-за горы |
| 05. Наверху на крыше | 10. Мой старый дом в Кентукки |

 Кнопка «Ритм»: нажмите кнопку для воспроизведения ритмичной барабанной композиции. Нажмите один раз, чтобы прослушать одну песню (всего 4 песни).

 Кнопка «Музыкальный инструмент»: нажмите кнопку для воспроизведения звуковых спецэффектов. Нажмите один раз, чтобы прослушать одну песню (всего 4 песни).

 Кнопка «Успокаивающая музыка»: нажмите кнопку для воспроизведения успокаивающих мелодий. Нажмите один раз, чтобы прослушать одну песню (всего 4 песни).

- | | |
|--------------------|----------------------------|
| 01. Звуки тишины | 03. Покачаю своего ребенка |
| 02. Из нового мира | 04. Первые снежинки |

Выключатель дверцы: нажмите и отпустите выключатель, чтобы открыть или закрыть дверцу.

Открытие: воспроизведение дверного звонка и лая собаки

Закрытие: воспроизведение звука закрывающейся дверцы.

 Кнопка «Режим»: нажмите кнопку для воспроизведения музыки режима: всего два режима.

Режим 1: цифровой режим (режим по умолчанию при включении): давайте выучим числа вместе с животными! Нажмите один раз для воспроизведения одной группы звуков. Звуки воспроизводятся по очереди.



4 кнопки звуков животных:

- Кнопка «Щенок»: один + мелодия
- Кнопка «Кот»: два + мелодия
- Кнопка «Кролик»: три + мелодия
- Кнопка «Птичка»: четыре + мелодия



Три передвижных выключателя с буквами: a/b/c. Нажмите кнопку один раз для воспроизведения звука, всего три звука.

Режим 2: режим животных: включите режим для воспроизведения звуковых спецэффектов. Нажмите один раз для воспроизведения одной группы звуков. Звуки воспроизводятся по очереди.



4 кнопки звуков животных:

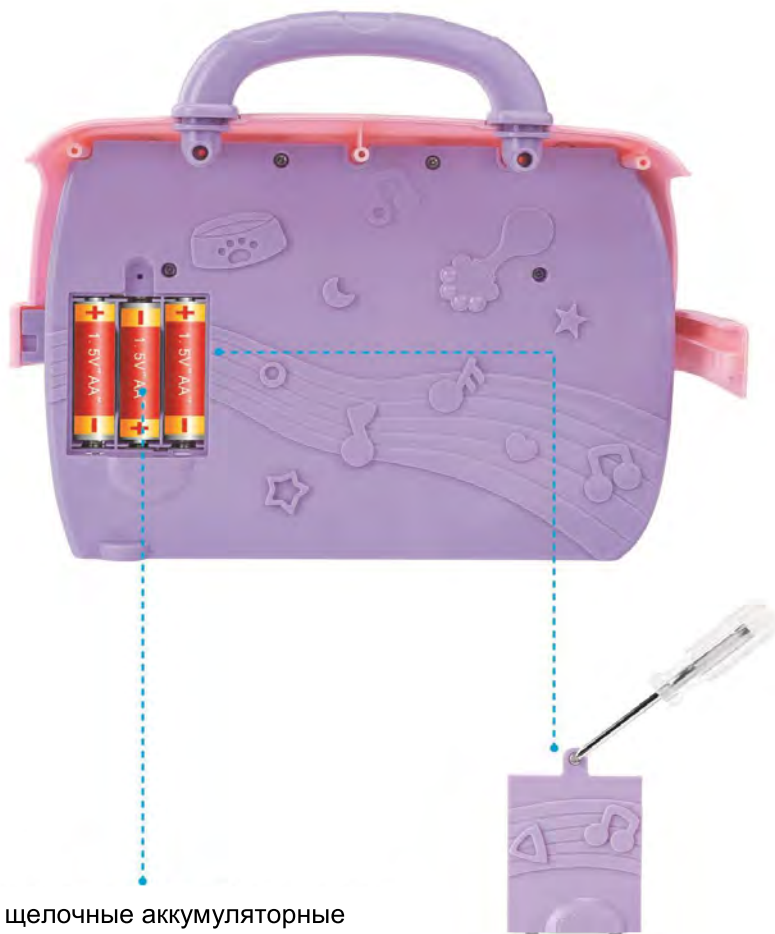
- Кнопка «Щенок»: лай щенка
- Кнопка «Кот»: мяуканье кота
- Кнопка «Кролик»: звук кролика
- Кнопка «Птичка»: птичий щебет



Три передвижных выключателя с буквами: звуковой эффект 1 + 1 мелодия / звуковой эффект 2 + 1 мелодия / звуковой эффект 3 + мелодия. Нажмите кнопку один раз для воспроизведения одного звука, всего три звука.

	Режим 1	Режим 2
		
	Один + мелодия	Лай щенка
	Два + мелодия	Мяуканье кота
	Три + мелодия	Звук кролика
	Четыре + мелодия	Птичий щебет

ВИД ВНУТРИ



3 щелочные аккумуляторные батареи 1.5v AA

АКСЕССУАРЫ



Предупреждения и предостережения об использовании аккумуляторных батарей

1. Для работы изделия требуется 3 щелочных аккумуляторных батареи 1.5v AA.
2. Убедитесь, что батареи вставлены правильно в соответствии с символами в отсеке для батарей.
3. Не заряжайте непerezаряжаемые аккумуляторные батареи.
4. Не вставляйте одновременно новые и старые батареи. Не вставляйте в изделие одновременно щелочные, стандартные (угольно-цинковые) или перезаряжаемые батареи.
5. Всегда извлекайте подсевшие или разряженные батареи из изделия. Извлеките аккумуляторные батареи, если изделие не будет использоваться продолжительный период времени.
6. Не допускайте короткого замыкания контактов.
7. Не подключайте изделие к другим источникам питания.

ПОИСК И УСТРАНЕНИЕ НЕИСПРАВНОСТЕЙ

Неисправность	Способ устранения
Изделие не издает звук или издает тихий звук	Убедитесь, что не включен режим автоматического отключения, и проверьте питание.
Изделие повторяет одно и то же предложение	Проверьте емкость аккумуляторных батарей.