

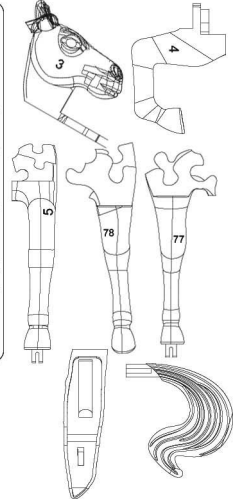

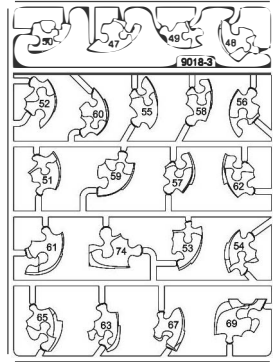

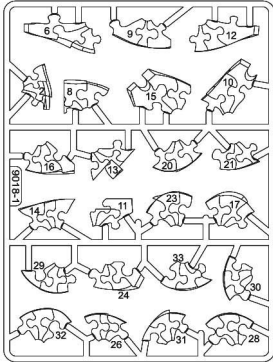


№9018
Лошадь

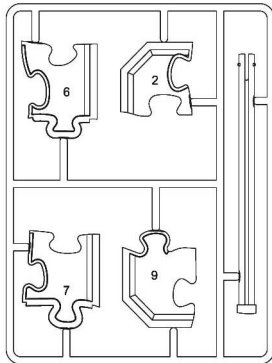
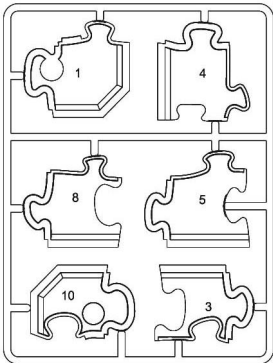
Хрустальный пазл

Не для детей младше 14 лет
Уровень сложности: ★★★★★
Время сборки: 3 часа

Фигурка состоит из 4 частей: тело,
хвост, грива и копыта.



Пьедестал состоит из 2 частей:



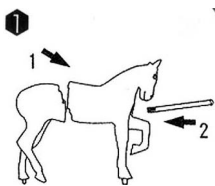
Содержимое:

- 100 пазлов
- Инструкция

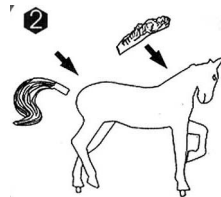


Пожалуйста аккуратно удалите лишний пластик на пазлах.


Следуйте порядку формы пазла.
Интересный результат получится при случайной сборке пазла.



1
Соедините тело лошади вместе и вставьте центральную ось от груди до хвостовой части лошади. Убедитесь, что ось закрепила пазлы, издав соответствующий звук.



2
Вставьте гриву и хвост, как показано на рисунке.



3
Установите лошадь на поднос.



4
Completed.

ОСТОРОЖНО! Мелкие детали! Не для детей младше 3 лет.